

## 償却方法の変更手順について

この資料は、以下の製品について記述したものです。  
固定資産奉行 V ERP10/ V ERP8/ V ERP

### 内 容

本資料では、会社の実態にあわせるために、償却方法の変更手順をご案内します。  
ここでは、「税務」と「会計」の償却方法を「定率法」から「定額法」に変更する手順を例に記載します。

※本手順書の画面イメージは『固定資産奉行V ERP10』のものです。  
画面イメージはご利用の製品、バージョンにより異なる場合があります。

### 目 次

・複数の資産の償却方法を一括で変更する方法 .....	2
・償却方法を個別に変更する方法 .....	4
・償却方法変更後の影響額を確認する方法 .....	5

操作の詳細につきましては、該当のページをご参照ください。

# 複数の資産の償却方法を一括で変更する方法

- ① [資産管理]-[償却方法一括変更]-[償却方法変更]メニューを選択します。
- ② [基本条件]ページで、変更後の償却方法などの情報を設定します。

## 参考

[償却方法変更]メニューでは、**今期の会計期首日付での変更のみ対応**しています。  
前期以前の日付で償却方法を登録する場合は、P4「償却方法を個別に変更する方法」をご参照ください。

### ②-1 会計基準

対象となる会計基準にチェックを付けます。

### ②-2 償却方法

変更後の償却方法で「新/旧定額法」を選択します。

また、「償却期間から経過期間を控除する」にチェックをつけます

※途中から償却方法を変更し、またこれまでの経過年数を加味した残りの期間で償却するためです。

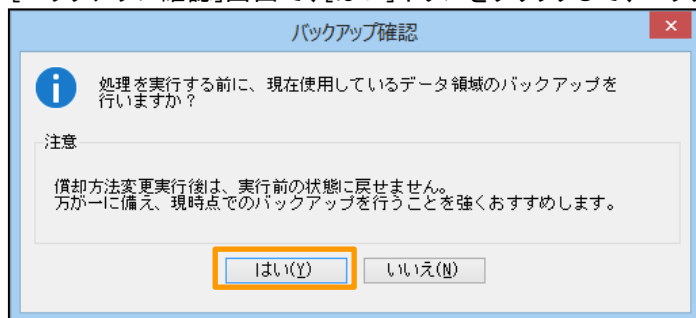
### ②-3 変更対象-償却方法

定率法の償却方法(200%定率法、250%定率法、旧定率法)を選択します。

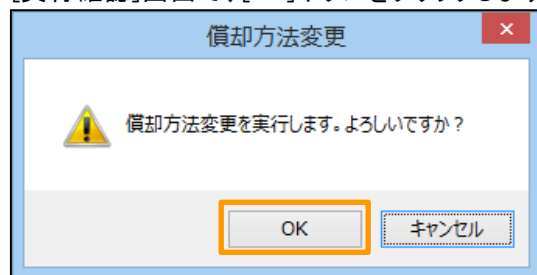
- ③ 必要に応じて、[詳細条件]ページや[付箋]ページで資産を絞り込みます。
- ④ [画面]ボタンをクリックします。
- ⑤ 結果画面の資産を確認して、問題がなければ、F2[実行]ボタンを押します。

変更対象	資産コード	枝番	資産名	変更前の償却方法	
				税務	会計
<input checked="" type="checkbox"/>	0002002001		札幌工場建物新設 (画像/当期取得)	200%定率法	200%定率法
<input checked="" type="checkbox"/>	0002031001		名古屋工場検査機器 (画像)	250%定率法	250%定率法
<input checked="" type="checkbox"/>	0002041002		広島営業車両 (画像/5年均等償却/売却)	旧定率法	旧定率法
<input checked="" type="checkbox"/>	0002041010		フォークリフト (5年均等償却)	旧定率法	旧定率法
<input checked="" type="checkbox"/>	0002051001		本社経理PC一式 (画像/除却予定)	旧定率法	旧定率法
<input checked="" type="checkbox"/>	0002051002		デジタル複合機 (画像/移動)	旧定率法	旧定率法
<input checked="" type="checkbox"/>	0002051003		ショールーム用ノートPC (画像)	250%定率法	250%定率法
<input checked="" type="checkbox"/>	0002051004		広島営業所経理PC一式 (5年均等償却/償却)	旧定率法	旧定率法
<input checked="" type="checkbox"/>	0002053010		検査用工具 (除却)	250%定率法	250%定率法
<input checked="" type="checkbox"/>	T2030020	G2	札幌倉庫空調設備 (減損)	250%定率法	250%定率法
<input checked="" type="checkbox"/>	T2030020	G3	札幌倉庫駐車場設備 (減損)	200%定率法	200%定率法
<input checked="" type="checkbox"/>	T2050001	Y1	金属製金型Y1型 (有姿除却)	旧定率法	旧定率法

- ⑥ [バックアップ確認]画面で、[はい]ボタンをクリックして、バックアップをお取りください。



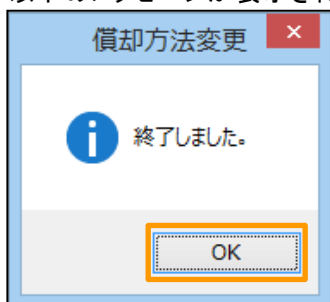
- ⑦ [実行確認]画面で、[OK]ボタンをクリックします。



- ⑧ 実行結果を確認します。

● 正常に実行できた場合

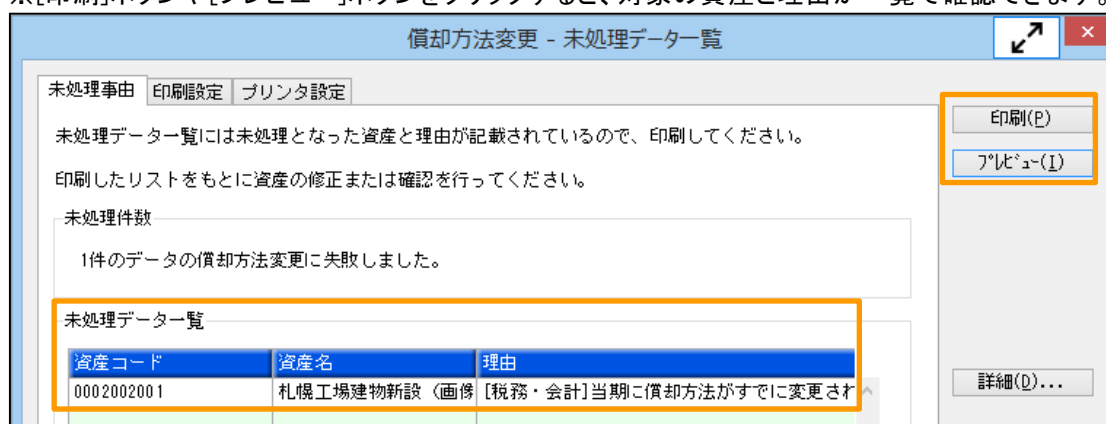
以下のメッセージが表示されますので、[OK]ボタンをクリックします。



● 実行できなかった資産がある場合

[未処理データ一覧]画面が表示されますので、記載されている情報をもとに対処します。

※[印刷]ボタンや[プレビュー]ボタンをクリックすると、対象の資産と理由が一覧で確認できます。



未処理データ一覧			PAGE
〇ＢＣ商事株式会社			
資産コード	資産名	理由	
0002002001	札幌工場建物新設 (画像/当期取得)	[税務・会計]当期に償却方法がすでに変更されています。修正する場合には、[資産データ一括削除]メニューで償却方法変更情報を削除した後、やり直してください。	

# 償却方法を個別に変更する方法

- ① [随時処理]-[バックアップ]メニューを選択して、バックアップを取得します。
- ② [資産管理]-[資産登録]-[資産登録]メニューを選択します。
- ③ [償却方法変更]ページを開き、償却方法の変更情報を入力します。

資産登録

〇ＢＣ商事株式会社 会計期間：2017年 4月

修正

資産コード 0002031001-

資産名 名古屋工場検査機器 (画像)

取得日付 2009年 8月 1日 供用日付 2009年 8月 1日

取得価額 (税抜) 23,457,000 消費税額 (5.0%) 1,172,850

基本 付属情報 償却 月次償却 償却資産税 移動 除却・売却 有姿除却 遊休 特別償却

月次特別 圧縮 除去債務 月次除去 減損 償却方法変更

【取得時情報】

税務		会計		
償却方法	2 250%定率法	2 250%定率法		本体/資産除去債務
耐用年数 (償却期間)	8 年	8 年		本体

税務		会計	
変更日付	変更後償却方法	変更後償却方法	
変更後償却期間	変更理由	変更後償却期間	変更後の計算方法
変更時帳簿価額		変更時帳簿価額	
2017年 4月 1日	<input checked="" type="checkbox"/> 1 新定額法	<input checked="" type="checkbox"/> 1 新定額法	
	<input checked="" type="checkbox"/> 2 年 2 経過年数を控除	<input checked="" type="checkbox"/> 2 年 0 変更後期間で未償却残を償却	
	1,944,126	1,944,126	

- ③-1 変更日付  
償却方法を変更する日付を入力します。

## 参考

当期の変更の場合は、会計期首日付を入力してください。  
なお前期以前の日付も入力することもできます。

- ③-2 変更後償却方法  
チェックを付けて、「1:新定額法」または「3:旧定額法」を設定します。

## 参考

「1:新定額法」または「3:旧定額法」を入力すると、以下のメッセージが表示されます。

資産登録

「新定額法」が指定されました。  
耐用年数から経過年数を控除しますか？

[控除する]ボタンをクリックすると、変更後償却期間に残り期間と、変更理由・変更後の計算方法が以下のように設定されます。

税務		会計	
変更後償却方法	変更後償却方法	変更後償却方法	
変更後償却期間	変更理由	変更後償却期間	変更後の計算方法
変更時帳簿価額		変更時帳簿価額	
<input checked="" type="checkbox"/> 1 新定額法	<input checked="" type="checkbox"/> 1 新定額法	<input checked="" type="checkbox"/> 1 新定額法	
<input checked="" type="checkbox"/> 2 年 2 経過年数を控除	<input checked="" type="checkbox"/> 2 年 0 変更後期間で未償却残を償却	<input checked="" type="checkbox"/> 2 年 0 変更後期間で未償却残を償却	
1,944,126	1,944,126	1,944,126	

## 参考

償却方法変更後の償却額の計算式については、[償却方法変更]ページを開いた状態で、F1[操作説明]ボタンを押して、「変更後償却方法」の「参考」内のリンクをご参照ください。

- ④ F12[登録]ボタンを押して、登録します。

# 償却方法変更後の影響額を確認する方法

- ① [決算処理]-[注記情報リスト]-[減価償却方法変更影響額リスト]メニューを選択します。
- ② [基本条件]ページで「影響額」の条件を設定します。

減価償却方法変更影響額リスト - 条件設定

基本条件

影響額  
償却方法の変更(耐用年数だけの変更を含む)

変更前  
200%/250%/旧定率法

変更後  
新/旧定額法

集計対象資産  
☒ すべて ☐ 当期取得分 ☐ 前期以前取得分

集計対象  
☒ 年度末決算 ☐ 中間決算 ☐ 四半期決算

四半期指定  
第1四半期

集計方法  
☐ 発生 ☒ 累計

集計期間  
2017年 4月 1日 ~ 2018年 3月31日

集計範囲  
第一項目 資産勘定科目 最初 ~ 最後  
第二項目 指定なし ~  
第三項目 指定なし ~

画面(V) 印刷等(P)...

- ③ [画面]ボタンをクリックします。

減価償却方法変更影響額リスト

〇〇〇商事株式会社 会計期間: 2017年 4月 1日 ~ 2018年 3月 31日 MyXa-X

影響額 償却方法の変更(耐用年数だけの変更を含む) 集計資産件数 10

集計期間 自 2017年 4月 1日 至 2018年 3月31日 集計方法 累計

集計範囲 第一項目: 資産勘定科目別

資産コード	資産名	変更後	変更前	変更後-変更前	変更後 耐用年数 (償却期間)	償却方法
【合計】		32,150,307	47,158,943	-15,008,636		
201 建物付属設備		29,763,364	42,393,262	-12,629,898		
S0004	二段式駐車場設備	233,383	463,283	-229,900		新定額法 200%定率法
T2010001 -T1	名古屋工場排水処理設備	3,170,467	6,293,615	-3,123,148		新定額法 200%定率法
T2010002 -T2	札幌工場排水装置 (特別)	22,950,401	28,865,454	-5,915,053		新定額法 200%定率法
T2010003 -T3	札幌工場排水処理設備	3,170,467	6,293,615	-3,123,148		新定額法 200%定率法
T2011001 -A1	大阪バリアフリー工事	105,802	211,606	-105,804		新定額法 200%定率法
T2011002 -A2	福岡バリアフリー工事	132,844	265,689	-132,845		新定額法 200%定率法
203 機械及び装置		1,032,674	2,059,734	-1,027,060		
0002031002	札幌工場旋盤機器 (画像)	937,705	1,869,795	-932,090		新定額法 200%定率法
T2030010 -B	防錆加工機器 (基準ごと)	94,969	189,939	-94,970		新定額法 200%定率法
204 車両運搬具		865,728	1,728,864	-863,136		
0002041001	広島配送トラック (画像)	865,728	1,728,864	-863,136		新定額法 200%定率法
205 工具、器具及び備品		488,541	977,083	-488,542		
0002053001	名古屋加工金型 (画像)	488,541	977,083	-488,542		新定額法 200%定率法

資産ごとに、以下の金額が確認できます。

変更後 変更前 変更後-変更前

以上